

TOEGANKELIJKHEIDSONDERZOEK

WCAG 2.1 Level AA

<https://vie-kerkrade.nl/>



VOORWOORD

De website is getoetst op alle criteria van de WCAG 2,1 Niveau AA. WCAG staat voor Web Content Accessibility Guidelines. Dit zijn de internationale richtlijnen voor toegankelijkheid van webcontent. De WCAG 2.1 zijn opgedeeld in vier principes, namelijk: Waarneembaar, Bedienbaar, Begrijpelijk en Robuust. Elk principe bestaat uit een aantal richtlijnen. Elke richtlijn is vervolgens opgedeeld in één of meerdere meetbare succescriteria. Omdat WCAG 2.1 techniek-onafhankelijk is opgesteld, kan hiermee de toegankelijkheid van alle content op het web worden gemeten. Dit rapport beschrijft per succescriterium in hoeverre de website al dan niet voldoet. Heeft u naar aanleiding van dit rapport inhoudelijke vragen, dan kunt u contact met ons opnemen om deze te bespreken. Onze voorkeur gaat uit naar contact via email: remco@mijnmarketing.com. Vermeldt u hierbij alstublieft de naam van uw organisatie (Gemeente Kerkrade, Vie) en de datum van het rapport (27 augustus 2024).

VIER BASISPRINCIPES

De EAA vereist dat digitale platforms voldoen aan de Web Content Accessibility Guidelines (WCAG), bestaande uit vier basisprincipes:

- **Waarneembaar:** gebruikers moeten de inhoud en navigatie-elementen kunnen identificeren, ongeacht hun waarnemingsmogelijkheden. Zoals visueel, auditief of met behulp van andere hulpmiddelen.
- **Bedienbaar:** alle gebruikers moeten in staat zijn om de interactieve elementen van een website of app te gebruiken. Bijvoorbeeld niet alleen via de muis, maar ook via het toetsenbord of spraakopdrachten.
- **Begrijpelijk:** websites en apps moeten een begrijpelijke structuur hebben, zodat ze geen obstakel vormen voor gebruikers. Een logische opbouw is essentieel.
- **Robuust:** dit principe verwijst naar de duurzame toegankelijkheid van websites en apps, zodat ze compatibel zijn met verschillende software en hardware.

De Europese Accessibility Act (EAA) zal vanaf **28 juni 2025** in Nederland als wetgeving van kracht zijn

WAARNEEMBAAR

Richtlijn 1.1 Tekstalternatieven

Lever tekstalternatieven voor alle niet-tekstuele content, zodat die veranderd kan worden in andere vormen die mensen nodig hebben, zoals grote letters, braille, spraak, symbolen of eenvoudigere taal.

1.1.1 Niet-tekstuele content - Niveau A

Alle niet-tekstuele content die aan de gebruiker wordt gepresenteerd, heeft een tekstalternatief dat een gelijkwaardig doel dient, behalve voor de hierna vermelde situaties.

TESTONDERDEEL	CHECK?
Bedieningselementen, invoer: Als niet-tekstuele content een bedieningselement is of gebruikersinvoer accepteert, dan heeft deze een naam die het doel ervan beschrijft.	✓
Op tijd gebaseerde media: Als niet-tekstuele content op tijd gebaseerde media is, dan leveren tekstalternatieven ten minste een beschrijving van de niet-tekstuele content.	✗
Test: Als niet-tekstuele content een test of oefening is die, als ze door middel van tekst gepresenteerd wordt onjuist zou zijn, dan leveren tekstalternatieven ten minste een beschrijving van de niet-tekstuele content.	✗
Zintuiglijk: Als niet-tekstuele content primair is bedoeld om een specifieke zintuiglijke ervaring te creëren, dan leveren tekstalternatieven ten minste een beschrijving van de niet-tekstuele content.	✓
CAPTCHA: Als het doel van niet-tekstuele content is om te bevestigen dat content wordt gebruikt door een persoon in plaats van een computer, dan worden tekstalternatieven geleverd die het doel van de niet-tekstuele content identificeren en beschrijven. En er worden alternatieve vormen van CAPTCHA aangeboden gebruikmakend van uitvoermodes voor verschillende soorten van zintuiglijke perceptie om tegemoet te komen aan verschillende functiebeperkingen.	✓
Decoratie, opmaak, onzichtbaar: Als niet-tekstuele content puur decoratief is, slechts voor visuele opmaak wordt gebruikt, of niet aan gebruikers wordt gerepresenteerd, dan wordt het op zo'n manier geïmplementeerd dat het genegeerd kan worden door hulptechnologie.	✓

Richtlijn 1.2 Op tijd gebaseerde media

Lever alternatieven voor op tijd gebaseerde media.

1.2.1 Louter-geluid en louter-videobeeld - Niveau A

Voor media met vooraf opgenomen louter-geluid en vooraf opgenomen louter-videobeeld is het volgende waar, behalve als de audio of video een media-alternatief voor tekst is en duidelijk als zodanig is gelabeld:

TESTONDERDEEL	CHECK?
Vooraf opgenomen louter-geluid: Er wordt een alternatief geleverd voor op tijd gebaseerde media dat equivalente informatie geeft voor vooraf opgenomen louter-geluid content.	✓
Vooraf opgenomen louter-videobeeld: Er wordt een alternatief geleverd voor op tijd gebaseerde media of een geluidsspoor dat equivalente informatie geeft voor vooraf opgenomen louter-videobeeld content.	✓

1.2.2 Ondertitels voor doven en slechthorenden (vooraf opgenomen) - Niveau A

TESTONDERDEEL	CHECK?
Er worden ondertitels voor doven en slechthorenden geleverd voor alle vooraf opgenomen audiocontent in gesynchroniseerde media, behalve als het mediabestand een media-alternatief voor tekst is en duidelijk als zodanig is gelabeld.	✓

1.2.3 Audiodescriptie of media-alternatief (vooraf opgenomen) - Niveau A

TESTONDERDEEL	CHECK?
Er wordt een alternatief geleverd voor op tijd gebaseerde media of audiodescriptie van de vooraf opgenomen videocontent geleverd voor gesynchroniseerde media, behalve als het mediabestand een media-alternatief voor tekst is en duidelijk als zodanig is gelabeld.	✓

1.2.4 Ondertitels voor doven en slechthorenden (live) - Niveau AA

TESTONDERDEEL	CHECK?
Er worden ondertitels voor doven en slechthorenden geleverd voor alle live audiocontent in gesynchroniseerde media.	✓

1.2.5 Audiodescriptie (vooraf opgenomen) - Niveau AA

TESTONDERDEEL	CHECK?
Er wordt een audiodescriptie geleverd voor alle vooraf opgenomen videocontent in gesynchroniseerde media.	✓

Richtlijn 1.3 Aanpasbaar

Creëer content die op verschillende manieren gepresenteerd kan worden (bijvoorbeeld eenvoudiger lay-out) zonder verlies van informatie of structuur.

1.3.1 Info en relaties - Niveau A

TESTONDERDEEL	CHECK?
Informatie, structuur en relaties overgebracht door presentatie kunnen door software bepaald worden of zijn beschikbaar in tekst.	✓

1.3.2 Betekenisvolle volgorde - Niveau A

TESTONDERDEEL	CHECK?
Als de volgorde waarin content wordt gepresenteerd van invloed is op zijn betekenis, kan een correcte leesvolgorde door software bepaald worden.	✓

1.3.3 Zintuiglijke eigenschappen - Niveau A

TESTONDERDEEL	CHECK?
Instructies die geleverd worden om content te begrijpen en te bedienen zijn niet alleen afhankelijk van zintuiglijke eigenschappen van componenten zoals vorm, kleur, omvang, visuele locatie, oriëntatie of geluid.	✓

1.3.4 Weergavestand - Niveau AA

TESTONDERDEEL	CHECK?
De content beperkt de weergave en bediening niet tot een enkele presentatie-oriëntatie, zoals staand of liggend, tenzij een specifieke presentatie-oriëntatie essentieel is.	✓

1.3.5 Identificeer het doel van de input - Niveau AA

Het doel van elk invoerveld waarmee informatie van de gebruiker wordt verzameld, kan door software bepaald worden wanneer:

TESTONDERDEEL	CHECK?
Het invoerveld een doel dient dat is geïdentificeerd in de paragraaf Inputdoelen voor Componenten van de Gebruikersinterface	✓
De content wordt geïmplementeerd met behulp van technologieën die ondersteuning bieden bij het identificeren van de verwachte betekenis voor formulier-invoergegevens.	✓

Richtlijn 1.4 Onderscheidbaar

Lever alternatieven voor op tijd gebaseerde media.

1.4.1 Gebruik van kleur - Niveau A

TESTONDERDEEL	CHECK?
Kleur wordt niet als het enige visuele middel gebruikt om informatie over te brengen, een actie aan te geven, tot een reactie op te roepen of een visueel element te onderscheiden.	✓

1.4.2 Geluidsbediening - Niveau A

TESTONDERDEEL	CHECK?
Als een geluidswaergave op een webpagina automatisch meer dan 3 seconden speelt, is er of een mechanisme beschikbaar om de geluidswaergave te pauzeren of te stoppen, of er is een mechanisme beschikbaar om het geluidsvolume onafhankelijk van het overall systeemvolume te regelen.	✓

1.4.3 Contrast (minimum) - Niveau AA

De visuele waergave van tekst en afbeeldingen van tekst heeft een contrastverhouding van ten minste 4,5:1, behalve in de volgende gevallen:

TESTONDERDEEL	CHECK?
Grote tekst: Grote tekst en afbeeldingen van grote tekst hebben een contrastverhouding van ten minste 3:1	✓
Incidenteel: Tekst of afbeeldingen van tekst die deel zijn van een inactieve component van de gebruikersinterface, die puur decoratief zijn, die voor niemand zichtbaar zijn, of die onderdeel zijn van een afbeelding die significant andere visuele content bevat, hebben geen contrasteis.	✓
Woordmerken: Tekst die onderdeel is van een logo of merknaam heeft geen contrasteis.	✓

1.4.4 Herschalen van tekst - Niveau AA

TESTONDERDEEL	CHECK?
Behalve voor ondertitels voor doven en slechthorenden en afbeeldingen van tekst, kan tekst zonder hulptechnologie tot 200% geschaald worden zonder verlies van content of functionaliteit.	✓

1.4.5 Afbeeldingen van tekst - Niveau AA

Als de gebruikte technologieën de visuele weergave tot stand kunnen brengen, wordt tekst gebruikt in plaats van afbeeldingen van tekst om informatie over te brengen, behalve in de volgende gevallen:

TESTONDERDEEL	CHECK?
Aanpasbaar: De afbeelding van tekst kan visueel aangepast worden aan de eisen van de gebruiker.	✓
Essentieel: Een specifieke weergave van tekst is essentieel voor de informatie die wordt overgebracht.	✓

1.4.10 Reflow - Niveau AA

Content kan zonder verlies van informatie of functionaliteit en zonder te moeten scrollen in twee dimensies, worden weergegeven voor:

TESTONDERDEEL	CHECK?
Verticaal scrollbare content met een breedte gelijkwaardig aan 320 CSS-pixels	✓
Horizontaal scrollbare content met een hoogte gelijkwaardig aan 256 CSS-pixels	✓

1.4.11 Contrast van niet-tekstuele content - Niveau AA

De visuele weergave van het volgende heeft een contrastverhouding van ten minste 3:1 ten opzichte van aangrenzende kleuren:

TESTONDERDEEL	CHECK?
Componenten van de gebruikersinterface: Visuele informatie die vereist is om componenten van de gebruikersinterface en statussen te identificeren, met uitzondering van inactieve componenten of componenten waarvan de weergave van de component wordt bepaald door de user agent en niet wordt aangepast door de auteur.	✓
Grafische objecten: Delen van afbeeldingen die vereist zijn om de content te begrijpen, behalve wanneer een specifieke weergave van afbeeldingen essentieel is voor de informatie die wordt overgebracht.	✓

1.4.12 Tekstafstand - Niveau AA

Bij content die wordt geïmplementeerd met opmaaktalen die de volgende stijleigenschappen voor tekst ondersteunen, is er geen sprake van verlies van content of functionaliteit door het instellen van alle volgende, en door het niet wijzigen van andere stijleigenschappen:

TESTONDERDEEL	CHECK?
Regelhoogte (regelafstand) naar ten minste 1,5 keer de lettergrootte	✓
Afstand tussen alinea's naar ten minste 2 keer de lettergrootte	✓
Letterafstand (spatiëren van letters) naar ten minste 0,12 keer de lettergrootte	✓
Spatiëren van woorden naar ten minste 0,16 keer de lettergrootte	✓

1.4.13 Content bij hover of focus - Niveau AA

Wanneer aanvullende content zichtbaar wordt en daarna weer verborgen, door het gebruik van hover met de aanwijzer of focus met het toetsenbord, gelden de volgende zaken:

TESTONDERDEEL	CHECK?
Sluiten: Er is een mechanisme beschikbaar waarmee de aanvullende content kan worden gesloten zonder de aanwijzer hover of de toetsenbordfocus te verplaatsen, tenzij de aanvullende content een invoerfout communiceert of andere content niet verbergt of vervangt.	✓
Aanwijsbaar: Wanneer een aanwijzer hover aanvullende content kan activeren, dan kan de aanwijzer over de aanvullende content worden bewogen zonder dat deze verdwijnt.	✓
Aanhouden: De aanvullende content blijft zichtbaar totdat de oorzaak voor de hover of focus is verwijderd, de gebruiker de content sluit of de informatie niet langer geldig is.	✓

BEDIENBAAR

Richtlijn 2.1 Toetsenbordtoegankelijk

Maak alle functionaliteit beschikbaar vanaf een toetsenbord.

2.1.1 Toetsenbord - Niveau A

TESTONDERDEEL	CHECK?
Alle functionaliteit van de content is bedienbaar via een toetsenbordinterface zonder dat afzonderlijke toetsaanslagen aan tijd gebonden zijn, behalve als de onderliggende functie een invoer vereist die afhangt van het pad dat de gebruiker aflegt en niet alleen van de eindpunten.	✓

2.1.2 Geen toetsenbordval - Niveau A

TESTONDERDEEL	CHECK?
Als de toetsenbordfocus met de toetsenbordinterface verplaatst kan worden naar een component van de pagina, dan kan de focus ook met alleen de toetsenbordinterface weer van dat component weg worden bewogen. En, als er meer nodig is dan de standaard pijl- of tabtoetsen of andere standaard methoden om de focus te verplaatsen, dan wordt de gebruiker geïnformeerd over de manier waarop de focus kan worden verplaatst.	✓

2.1.4 Enkel teken sneltoetsen - Niveau A

Wanneer een sneltoets in content wordt geïmplementeerd door alleen letters (inclusief hoofdletters en kleine letters), leestekens, cijfers of symbolen te gebruiken, geldt ten minste één van de volgende zaken:

TESTONDERDEEL	CHECK?
Uitzetten: Er is een mechanisme beschikbaar waarmee de sneltoets kan worden uitgezet.	✓
Opnieuw toewijzen: Er is een mechanisme beschikbaar om de sneltoets opnieuw toe te wijzen aan één of meerdere niet-afdrukbare tekens (bijv. Ctrl, Alt, enz.).	✓

Alleen actief bij focus: De sneltoets voor een component van de gebruikersinterface is alleen actief wanneer de betreffende component de focus heeft.	✓
--	---

Richtlijn 2.2 Genoeg tijd

Geef gebruikers genoeg tijd om content te lezen en te gebruiken.

2.2.1 Timing aanpasbaar - Niveau A

Voor elke tijdslimiet die door de content wordt ingesteld, geldt ten minste één van de volgende zaken:

TESTONDERDEEL	CHECK?
Uitzetten: De gebruiker kan de tijdslimiet uitzetten voordat die wordt bereikt; of	✓
Aanpassen: De gebruiker mag de tijdslimiet aanpassen voordat deze is verstreken over een bereik van ten minste tien keer de standaardinstelling; of	✓
Verlengen: De gebruiker wordt gewaarschuwd voor de tijd afloopt en krijgt ten minste 20 seconden om de tijdslimiet met een eenvoudige handeling te verlengen (bijvoorbeeld, "druk op de spatiebalk"), en de gebruiker mag de tijdslimiet ten minste tien keer verlengen; of	✓
Real-time uitzondering: De tijdslimiet is onderdeel van een realtime gebeurtenis (een veiling bijvoorbeeld) en er is geen alternatief voor de tijdslimiet mogelijk; of	✗
Essentiële uitzondering: De tijdslimiet is essentieel en verlenging zou de activiteit ongeldig maken; of	✗
20 uur uitzondering: De tijdslimiet is langer dan 20 uur.	✗

Uitzetten: De gebruiker kan de tijdslimiet uitzetten voordat die wordt bereikt; of

Aanpassen: De gebruiker mag de tijdslimiet aanpassen voordat deze is verstreken over een bereik van ten minste tien keer de standaardinstelling; of

2.2.2 Pauzeren, stoppen, verbergen - Niveau A

Voor alle bewegende, knipperende, scrollende of automatisch actualiserende informatie gelden alle volgende zaken:

TESTONDERDEEL	CHECK?
Bewegen, knipperen, scrollen: Voor bewegende, knipperende of scrollende informatie die (1) automatisch start, (2) langer dan vijf seconden duurt, en (3) parallel met andere content wordt getoond, is er een mechanisme voor de gebruiker om dit te pauzeren, te stoppen of te verbergen, tenzij de beweging, knippering of scrolling, onderdeel is van een activiteit waar ze essentieel is en	✓
Automatisch actualiserend: Voor elke soort automatisch actualiserende informatie die (1) automatisch start en (2) parallel met andere content wordt gepresenteerd, is er een mechanisme voor de gebruiker om dit te pauzeren, te stoppen of te verbergen of de frequentie van de actualisering in te stellen, tenzij de automatische actualisering onderdeel is van een activiteit waar ze essentieel is.	✓

Richtlijn 2.3 Toevallen en fysieke reacties

Ontwerp content niet op een manier waarvan bekend is dat die toevallen of fysieke reacties veroorzaakt.

2.3.1 Drie flitsen of beneden drempelwaarde - Niveau A

TESTONDERDEEL	CHECK?
Webpagina's bevatten niets wat meer dan drie keer flitst in enige periode van één seconde of de flits is beneden de algemene flits- en rodeflitsdrempelwaarden.	✓

Richtlijn 2.4 Navigeerbaar

Lever manieren om gebruikers te helpen navigeren, content te vinden en te bepalen waar ze zijn.

2.4.1 Blokken omzeilen - Niveau A

TESTONDERDEEL	CHECK?
Er is een mechanisme beschikbaar om blokken content die op meerdere webpagina's worden herhaald te omzeilen.	✓

2.4.2 Paginatitel - Niveau A

TESTONDERDEEL	CHECK?
Webpagina's hebben titels die het onderwerp of doel beschrijven.	✓

2.4.3 Focus volgorde - Niveau A

TESTONDERDEEL	CHECK?
Als in webpagina's sequentieel genavigeerd kan worden en de navigatiesequenties hebben invloed op de betekenis of het gebruik, dan krijgen focusbare componenten de focus in de juiste volgorde waardoor betekenis en bedienbaarheid behouden blijft.	✓

2.4.4 Linkdoel (in context) - Niveau A

TESTONDERDEEL	CHECK?
Het linkdoel kan bepaald worden uit enkel de linktekst of uit de linktekst samen met zijn door software bepaalde linkcontext, behalve daar waar het doel van de link een dubbelzinnige betekenis kan hebben voor gebruikers in het algemeen.	✓

2.4.5 Meerdere manieren - Niveau AA

TESTONDERDEEL	CHECK?
Er is meer dan één manier beschikbaar om een webpagina binnen een verzameling webpagina's te vinden, behalve wanneer de webpagina het resultaat is van, of een stap in, een proces.	✓

2.4.6 Koppen en labels - Niveau AA

TESTONDERDEEL	CHECK?
Koppen en labels beschrijven het onderwerp of doel.	✓

2.4.7 Focus zichtbaar - Niveau AA

TESTONDERDEEL	CHECK?
Elke gebruikersinterface die met een toetsenbord te bedienen is, heeft een bedieningswijze waarbij de indicator van de toetsenbordfocus zichtbaar is.	✓

Richtlijn 2.5 Input Modaliteiten

Maak het eenvoudiger voor gebruikers om de functionaliteit te bedienen met andere vormen van invoer dan alleen het toetsenbord.

2.5.1 Aanwijzergebaren - Niveau A

TESTONDERDEEL	CHECK?
Alle functionaliteit waarmee bij de bediening gebruik wordt gemaakt van meerpunts- of padgebaseerde gebaren, kan worden bediend met een enkele aanwijzer zonder een padgebaseerd gebaar, tenzij een meerpunts- of padgebaseerd gebaar essentieel is.	✓

2.5.2 Aanwijzerannulering - Niveau A

Voor functionaliteit die kan worden bediend met een enkele aanwijzer, geldt ten minste één van de volgende zaken:

TESTONDERDEEL	CHECK?
Geen down-event: De down-event van de aanwijzer wordt niet gebruikt om enig onderdeel van de functie uit te voeren;	✓
Afbreken of ongedaan maken: De functie wordt voltooid door de up-event en er is een mechanisme beschikbaar om de functie af te breken voordat deze wordt voltooid of om de functie ongedaan te maken als deze is voltooid;	✓
Up reversal: Met het up-event wordt elk resultaat van het voorgaande down-event ongedaan gemaakt;	✓
Essentieel: Het voltooien van de functie met de down-event is essentieel.	✓

2.5.3 Label in naam - Niveau A

TESTONDERDEEL	CHECK?
Bij componenten van de gebruikersinterface met labels die tekst of afbeeldingen van tekst bevatten, bevat de naam de tekst die visueel wordt weergegeven.	✓

2.5.4 Bewegingsactivering - Niveau A

Functionaliteit die kan worden bediend door de beweging van een apparaat of beweging van een gebruiker, kan ook worden bediend met componenten van de gebruikersinterface. De reactie op de beweging kan worden uitgeschakeld om onbedoelde activering te voorkomen, behalve wanneer:

TESTONDERDEEL	CHECK?
Ondersteunde interface: De beweging wordt gebruikt om de functionaliteit te bedienen via een door toegankelijkheid ondersteunde interface;	✓

Essentieel: De beweging is essentieel voor de functie en wanneer de reactie op de beweging wordt uitgeschakeld, wordt de activiteit ongeldig gemaakt.




BEGRIJPELIJK


Richtlijn 3.1 Leesbaar

Maak tekstcontent leesbaar en begrijpelijk.

3.1.1 Taal van de pagina - Niveau A

TESTONDERDEEL	CHECK?
De standaard menselijke taal van diverse webpagina's kan door software bepaald worden.	


3.1.2 Taal van onderdelen - Niveau AA

TESTONDERDEEL	CHECK?
De menselijke taal van elke passage of zin in de content kan door software bepaald worden, behalve waar het gaat om eigennamen, technische termen, woorden van onbepaalde taal en woorden of zinsdelen die deel zijn gaan uitmaken van het jargon van de onmiddellijk omringende tekst.	

Richtlijn 3.2 Voorspelbaar

Maak het uiterlijk en de bediening van webpagina's voorspelbaar.

3.2.1 Bij focus - Niveau A

TESTONDERDEEL	CHECK?
Als een component van de gebruikersinterface de focus krijgt, dan veroorzaakt dat geen contextwijziging.	

3.2.2 Bij input - Niveau A

TESTONDERDEEL	CHECK?
Verandering van de instelling van een component van de gebruikersinterface veroorzaakt niet automatisch een contextwijziging, tenzij de gebruiker geïnformeerd is over het gedrag vóór het gebruik van de component.	✓

3.2.3 Consistente navigatie - Niveau AA

TESTONDERDEEL	CHECK?
Navigatiemechanismen, die op meerdere webpagina's binnen een verzameling webpagina's herhaald worden, komen elke keer dat ze worden herhaald in dezelfde relatieve volgorde voor, tenzij een verandering wordt geïnitieerd door de gebruiker.	✓

3.2.4 Consistente identificatie - Niveau AA

TESTONDERDEEL	CHECK?
Componenten die dezelfde functionaliteit hebben binnen een verzameling webpagina's worden consistent geïdentificeerd.	✓

Richtlijn 3.3 Assistentie bij invoer

Help gebruikers om fouten te vermijden en ze te verbeteren.

3.3.1 Fout identificatie - Niveau A

TESTONDERDEEL	CHECK?
Als een invoerfout automatisch ontdekt wordt, dan wordt het onderdeel waar de fout zit geïdentificeerd en wordt de fout tekstueel aan de gebruiker meegedeeld.	✓

3.3.2 Labels of instructies - Niveau A

TESTONDERDEEL	CHECK?
Als de content gebruikersinvoer vereist, dan worden labels of instructies geleverd.	✓

3.3.3 Foutsuggestie - Niveau AA

TESTONDERDEEL	CHECK?
Als een invoerfout automatisch ontdekt wordt en suggesties voor verbetering bekend zijn, dan worden de suggesties aan de gebruiker geleverd, tenzij dit de beveiliging of het doel van de content in gevaar zou brengen.	✓

3.3.4 Foutpreventie (wettelijk, financieel, gegevens) - Niveau AA

Voor webpagina's die wettelijke verplichtingen of financiële transacties voor de gebruiker uitvoeren, die, door gebruikers bedienbaar gegevens in gegevensopslagplaatsen verwijderen of wijzigen, of die antwoorden van de gebruiker verzenden, geldt ten minste één van de volgende zaken:

TESTONDERDEEL	CHECK?
Omkeerbaar: Verzendingen kunnen ongedaan gemaakt worden.	✓
Gecontroleerd: Door de gebruiker ingevoerde gegevens worden gecontroleerd op invoerfouten en de gebruiker wordt de mogelijkheid gegeven om ze te verbeteren.	✓
Bevestigd: Er is een mechanisme beschikbaar voor het beoordelen, bevestigen en verbeteren van informatie voordat de verzending wordt voltooid.	✓

ROBUUST

Content moet voldoende robuust zijn om betrouwbaar geïnterpreteerd te kunnen worden door een breed scala van user agents, met inbegrip van hulptechnologieën.

Richtlijn 4.1 COMPATIBEL

Maximaliseer compatibiliteit met huidige en toekomstige user agents, met inbegrip van hulptechnologieën.

4.1.1 Parsen - Niveau A

TESTONDERDEEL	CHECK?
In content die geïmplementeerd is met opmaaktalen hebben elementen volledige begin- en eindtags, zijn elementen genest volgens hun specificatie, bevatten elementen geen dubbele attributen en zijn alle ID's uniek, behalve waar de specificatie deze eigenschappen toelaat.	✓

Opmerking: Begin- en eindtags die een cruciaal karakter in hun formatie missen, zoals een sluithaak of een verkeerd gebruikt aanhalingsteken voor een attribuutwaarde, zijn niet volledig.

4.1.2 Naam, rol, waarde - Niveau A

TESTONDERDEEL	CHECK?
Voor alle componenten van de gebruikersinterface (inclusief, maar niet uitsluitend voor formulierelementen, links en door scripts gegenereerde componenten), kunnen de naam (name) en rol (role), door software bepaald worden; toestanden (states), eigenschappen (properties) en waarden (values) die door de gebruiker ingesteld kunnen worden, kunnen door software bepaald worden; en kennisgeving van veranderingen in deze items is beschikbaar voor user agents, met inbegrip van hulptechnologieën.	✓

Opmerking: Dit succescriterium is primair voor webauteurs die hun eigen componenten van de gebruikersinterface ontwikkelen of scripten. Standaardbedieningselementen in HTML bijvoorbeeld voldoen al aan dit succescriterium als ze gebruikt worden volgens specificatie.

4.1.3 Statusberichten - Niveau AA

TESTONDERDEEL	CHECK?
In content die is geïmplementeerd met opmaaktalen kunnen statusberichten door software bepaald worden met behulp van rol (role) of eigenschappen (properties), zodat hulptechnologieën de berichten aan de gebruiker kunnen presenteren zonder dat ze de focus krijgen.	✓